



Municipio:
POLOTITLAN

PRESUPUESTO BASADO EN RESULTADOS MUNICIPAL

PDRM-039 PRESUPUESTO DE INGRESOS DETALLADO

DEL 1 DE ENERO AL 31 DE DICIEMBRE DE 2019

| CUESTA | CONCEPTO | ENERO | FEBRERO | MARZO | ABRIL | MAYO | JUNIO | JULIO | AGOSTO | SEPTIEMBRE | OCTUBRE | NOVIEMBRE | DICIEMBRE | No. 0034 | | |
|--------|---|---------------|--------------|---------------|---------------|---------------|---------------|---------------|---------------|---------------|---------------|---------------|---------------|----------------|--------------------|--|
| | | | | | | | | | | | | | | NOVIEMBRE | PRESUPUESTADO 2019 | |
| | LEY DE INGRESOS ESTIMADA | 12,187,310.61 | 9,144,894.18 | 17,842,094.95 | 11,423,549.11 | 13,297,300.69 | 20,023,758.42 | 24,148,349.02 | 26,246,940.01 | 56,301,985.27 | 62,495,886.34 | 22,078,376.96 | 18,247,952.52 | 299,441,220.08 | | |
| 4000 | INGRESOS Y OTROS BENEFICIOS | 12,187,310.61 | 9,144,894.18 | 17,842,094.95 | 11,423,549.11 | 13,297,300.69 | 20,023,758.42 | 24,148,349.02 | 26,246,940.01 | 56,301,985.27 | 62,495,886.34 | 22,078,376.96 | 18,247,952.52 | 299,441,220.08 | | |
| 4100 | Ingresos de Gestión | 4,959,790.68 | 2,768,263.98 | 3,466,685.38 | 2,841,443.91 | 2,866,609.93 | 2,241,685.23 | 2,645,528.12 | 3,217,886.44 | 2,594,049.52 | 1,969,307.75 | 2,666,321.57 | 3,094,996.04 | 35,643,389.15 | | |
| 4110 | Impuestos | 3,745,264.39 | 1,641,856.53 | 1,897,584.47 | 1,693,020.54 | 1,543,910.01 | 1,293,396.68 | 1,462,669.21 | 1,726,306.75 | 1,461,109.81 | 1,063,086.45 | 1,042,001.01 | 930,547.66 | 19,500,753.51 | | |
| 4111 | Impuesto sobre los Ingresos | 0.00 | 0.00 | 0.00 | 0.00 | 0.00 | 0.00 | 0.00 | 0.00 | 0.00 | 0.00 | 0.00 | 0.00 | 0.00 | | |
| 4111 | Impuesto sobre los Ingresos | 0.00 | 0.00 | 0.00 | 0.00 | 0.00 | 0.00 | 0.00 | 0.00 | 0.00 | 0.00 | 0.00 | 0.00 | 0.00 | | |
| 4111 | Impuesto sobre los Ingresos | 0.00 | 0.00 | 0.00 | 0.00 | 0.00 | 0.00 | 0.00 | 0.00 | 0.00 | 0.00 | 0.00 | 0.00 | 0.00 | | |
| 4112 | Impuestos sobre el Patrimonio | 3,690,996.42 | 1,562,784.33 | 1,372,452.63 | 1,310,597.51 | 1,138,405.01 | 948,713.38 | 1,117,022.98 | 1,300,513.06 | 1,135,059.97 | 1,047,594.33 | 927,169.54 | 811,471.34 | 16,362,780.50 | | |
| 4112 | Impuestos sobre el Patrimonio | 3,690,996.42 | 1,562,784.33 | 1,372,452.63 | 1,310,597.51 | 1,138,405.01 | 948,713.38 | 1,117,022.98 | 1,300,513.06 | 1,135,059.97 | 1,047,594.33 | 927,169.54 | 811,471.34 | 16,362,780.50 | | |
| 4112 | Impuestos sobre el Patrimonio | 3,690,996.42 | 1,562,784.33 | 1,372,452.63 | 1,310,597.51 | 1,138,405.01 | 948,713.38 | 1,117,022.98 | 1,300,513.06 | 1,135,059.97 | 1,047,594.33 | 927,169.54 | 811,471.34 | 16,362,780.50 | | |
| 4112 | Predial | 3,350,965.59 | 1,140,208.57 | 892,721.32 | 1,080,609.44 | 1,001,046.42 | 789,385.46 | 1,001,189.15 | 1,099,134.49 | 988,687.97 | 949,627.89 | 830,922.63 | 725,834.12 | 13,849,633.08 | | |
| 4112 | Sobre Adquisición de Inmuebles y Otras Operaciones Translativas de Dominio de Inmuebles | 340,030.83 | 422,575.76 | 479,731.31 | 229,988.07 | 137,358.59 | 159,327.89 | 115,833.83 | 205,378.57 | 146,072.00 | 97,966.44 | 96,246.51 | 85,637.22 | 2,513,147.42 | | |
| 4112 | Sobre Conjuntos urbanos | 0.00 | 0.00 | 0.00 | 0.00 | 0.00 | 0.00 | 0.00 | 0.00 | 0.00 | 0.00 | 0.00 | 0.00 | 0.00 | | |
| 4113 | Impuesto Sobre la Producción, el Consumo y las Transacciones | 0.00 | 0.00 | 0.00 | 0.00 | 0.00 | 0.00 | 0.00 | 0.00 | 0.00 | 0.00 | 0.00 | 0.00 | 0.00 | | |
| 4113 | Impuesto Sobre la Producción, el Consumo y las Transacciones | 0.00 | 0.00 | 0.00 | 0.00 | 0.00 | 0.00 | 0.00 | 0.00 | 0.00 | 0.00 | 0.00 | 0.00 | 0.00 | | |
| 4113 | Impuesto Sobre la Producción, el Consumo y las Transacciones | 0.00 | 0.00 | 0.00 | 0.00 | 0.00 | 0.00 | 0.00 | 0.00 | 0.00 | 0.00 | 0.00 | 0.00 | 0.00 | | |
| 4114 | Impuestos al Comercio Exterior | 0.00 | 0.00 | 0.00 | 0.00 | 0.00 | 0.00 | 0.00 | 0.00 | 0.00 | 0.00 | 0.00 | 0.00 | 0.00 | | |
| 4114 | Impuestos al Comercio Exterior | 0.00 | 0.00 | 0.00 | 0.00 | 0.00 | 0.00 | 0.00 | 0.00 | 0.00 | 0.00 | 0.00 | 0.00 | 0.00 | | |
| 4114 | Impuestos al Comercio Exterior | 0.00 | 0.00 | 0.00 | 0.00 | 0.00 | 0.00 | 0.00 | 0.00 | 0.00 | 0.00 | 0.00 | 0.00 | 0.00 | | |
| 4115 | Impuestos sobre Nóminas y Admitibles | 0.00 | 0.00 | 0.00 | 0.00 | 0.00 | 0.00 | 0.00 | 0.00 | 0.00 | 0.00 | 0.00 | 0.00 | 0.00 | | |
| 4115 | Impuestos sobre Nóminas y Admitibles | 0.00 | 0.00 | 0.00 | 0.00 | 0.00 | 0.00 | 0.00 | 0.00 | 0.00 | 0.00 | 0.00 | 0.00 | 0.00 | | |
| 4115 | Impuestos sobre Nóminas y Admitibles | 0.00 | 0.00 | 0.00 | 0.00 | 0.00 | 0.00 | 0.00 | 0.00 | 0.00 | 0.00 | 0.00 | 0.00 | 0.00 | | |
| 4116 | Impuestos Ecológicos | 0.00 | 0.00 | 0.00 | 0.00 | 0.00 | 0.00 | 0.00 | 0.00 | 0.00 | 0.00 | 0.00 | 0.00 | 0.00 | | |
| 4116 | Impuestos Ecológicos | 0.00 | 0.00 | 0.00 | 0.00 | 0.00 | 0.00 | 0.00 | 0.00 | 0.00 | 0.00 | 0.00 | 0.00 | 0.00 | | |
| 4116 | Impuestos Ecológicos | 0.00 | 0.00 | 0.00 | 0.00 | 0.00 | 0.00 | 0.00 | 0.00 | 0.00 | 0.00 | 0.00 | 0.00 | 0.00 | | |
| 4117 | Accesorios de Impuestos | 54,267.97 | 79,072.20 | 239,417.96 | 66,496.91 | 89,078.94 | 28,257.24 | 59,931.95 | 140,079.41 | 40,335.56 | 14,992.08 | 114,831.47 | 119,076.32 | 1,045,837.61 | | |
| 4117 | Accesorios de Impuestos | 54,267.97 | 79,072.20 | 239,417.96 | 66,496.91 | 89,078.94 | 28,257.24 | 59,931.95 | 140,079.41 | 40,335.56 | 14,992.08 | 114,831.47 | 119,076.32 | 1,045,837.61 | | |



Municipio:
POLOTITLAN

PRESUPUESTO BASADO EN RESULTADOS MUNICIPAL

PMRM-03a PRESUPUESTO DE INGRESOS DETALLADO

DEL 1 DE ENERO AL 31 DE DICIEMBRE DE 2019

| ENTE PÚBLICO: MUNICIPIO DE POLOTITLAN | | No. 0034 | | | | | | | | | | | | |
|---------------------------------------|--|-----------|-----------|------------|------------|------------|------------|------------|------------|------------|-----------|------------|------------|--------------------|
| CUENTA | CONCEPTO | ENERO | FEBRERO | MARZO | ABRIL | MAYO | JUNIO | JULIO | AGOSTO | SEPTIEMBRE | OCTUBRE | NOVIEMBRE | DICIEMBRE | PRESUPUESTADO 2019 |
| 4117 01 07 | Accesorios de impuestos | 54,267.97 | 79,072.20 | 239,417.56 | 66,996.51 | 89,078.94 | 28,257.24 | 59,931.95 | 140,079.41 | 40,335.56 | 14,992.08 | 114,831.47 | 119,076.32 | 1,046,837.61 |
| 4117 01 07 01 | Multas | 0.00 | 0.00 | 0.00 | 0.00 | 0.00 | 0.00 | 0.00 | 0.00 | 0.00 | 0.00 | 0.00 | 0.00 | 0.00 |
| 4117 01 07 02 | Recargos | 54,267.97 | 79,072.20 | 239,417.56 | 66,996.51 | 89,078.94 | 28,257.24 | 59,931.95 | 140,079.41 | 40,335.56 | 14,992.08 | 114,831.47 | 119,076.32 | 1,046,837.61 |
| 4117 01 07 03 | Gastos de ejecución | 0.00 | 0.00 | 0.00 | 0.00 | 0.00 | 0.00 | 0.00 | 0.00 | 0.00 | 0.00 | 0.00 | 0.00 | 0.00 |
| 4117 01 07 04 | Indemnización por devolución de cheques | 0.00 | 0.00 | 0.00 | 0.00 | 0.00 | 0.00 | 0.00 | 0.00 | 0.00 | 0.00 | 0.00 | 0.00 | 0.00 |
| 4119 | Otros impuestos | 0.00 | 0.00 | 285,714.28 | 315,926.12 | 316,426.06 | 316,426.06 | 285,714.28 | 285,714.28 | 285,714.28 | 500.04 | 0.00 | 0.00 | 2,092,135.40 |
| 4119 01 | Otros impuestos | 0.00 | 0.00 | 285,714.28 | 315,926.12 | 316,426.06 | 316,426.06 | 285,714.28 | 285,714.28 | 285,714.28 | 500.04 | 0.00 | 0.00 | 2,092,135.40 |
| 4119 01 09 01 | Sobre Anuncios Publicitarios | 0.00 | 0.00 | 0.00 | 0.00 | 0.00 | 0.00 | 0.00 | 0.00 | 0.00 | 0.00 | 0.00 | 0.00 | 0.00 |
| 4119 01 09 02 | Sobre Diversiones, Juegos y Espectáculos Públicos | 0.00 | 0.00 | 285,714.28 | 315,926.12 | 316,426.06 | 316,426.06 | 285,714.28 | 285,714.28 | 285,714.28 | 500.04 | 0.00 | 0.00 | 2,092,135.40 |
| 4120 | Cuentas y Aportaciones de Seguridad Social | 0.00 | 0.00 | 0.00 | 0.00 | 0.00 | 0.00 | 0.00 | 0.00 | 0.00 | 0.00 | 0.00 | 0.00 | 0.00 |
| 4121 | Aportaciones para Fondos de Vivienda | 0.00 | 0.00 | 0.00 | 0.00 | 0.00 | 0.00 | 0.00 | 0.00 | 0.00 | 0.00 | 0.00 | 0.00 | 0.00 |
| 4121 02 | Aportaciones para Fondos de Vivienda | 0.00 | 0.00 | 0.00 | 0.00 | 0.00 | 0.00 | 0.00 | 0.00 | 0.00 | 0.00 | 0.00 | 0.00 | 0.00 |
| 4122 | Cuentas para el Seguro Social | 0.00 | 0.00 | 0.00 | 0.00 | 0.00 | 0.00 | 0.00 | 0.00 | 0.00 | 0.00 | 0.00 | 0.00 | 0.00 |
| 4122 02 | Cuentas para el Seguro Social | 0.00 | 0.00 | 0.00 | 0.00 | 0.00 | 0.00 | 0.00 | 0.00 | 0.00 | 0.00 | 0.00 | 0.00 | 0.00 |
| 4123 | Cuentas de Ahorro para el Retiro | 0.00 | 0.00 | 0.00 | 0.00 | 0.00 | 0.00 | 0.00 | 0.00 | 0.00 | 0.00 | 0.00 | 0.00 | 0.00 |
| 4123 02 | Cuentas de Ahorro para el Retiro | 0.00 | 0.00 | 0.00 | 0.00 | 0.00 | 0.00 | 0.00 | 0.00 | 0.00 | 0.00 | 0.00 | 0.00 | 0.00 |
| 4124 | Accesorios de Cuentas y Aportaciones de Seguridad Social | 0.00 | 0.00 | 0.00 | 0.00 | 0.00 | 0.00 | 0.00 | 0.00 | 0.00 | 0.00 | 0.00 | 0.00 | 0.00 |
| 4124 02 | Accesorios de Cuentas y Aportaciones de Seguridad Social | 0.00 | 0.00 | 0.00 | 0.00 | 0.00 | 0.00 | 0.00 | 0.00 | 0.00 | 0.00 | 0.00 | 0.00 | 0.00 |
| 4124 02 04 | Accesorios de Cuentas y Aportaciones de Seguridad Social | 0.00 | 0.00 | 0.00 | 0.00 | 0.00 | 0.00 | 0.00 | 0.00 | 0.00 | 0.00 | 0.00 | 0.00 | 0.00 |
| 4124 02 04 01 | Accesorios de Cuentas y Aportaciones de Seguridad Social | 0.00 | 0.00 | 0.00 | 0.00 | 0.00 | 0.00 | 0.00 | 0.00 | 0.00 | 0.00 | 0.00 | 0.00 | 0.00 |
| 4129 | Otros Cuentas y Aportaciones para la Seguridad Social | 0.00 | 0.00 | 0.00 | 0.00 | 0.00 | 0.00 | 0.00 | 0.00 | 0.00 | 0.00 | 0.00 | 0.00 | 0.00 |

2



Municipio:
POLOTITLAN

PHRM-03a PRESUPUESTO DE INGRESOS DETALLADO

PRESUPUESTO BASADO EN RESULTADOS MUNICIPAL

DEL 1 DE ENERO AL 31 DE DICIEMBRE DE 2019

| ENTE PÚBLICO: MUNICIPIO DE POLOTITLAN | | No. 0034 | | | | | | | | | | | | |
|---------------------------------------|--|------------|------------|--------------|------------|------------|------------|------------|------------|------------|------------|--------------|--------------|--------------------|
| CUENTA | CONCEPTO | ENERO | FEBRERO | MARZO | ABRIL | MAYO | JUNIO | JULIO | AGOSTO | SEPTIEMBRE | OCTUBRE | NOVIEMBRE | DICIEMBRE | PRESUPUESTADO 2019 |
| 4129 02 | Otras Cuotas y Aportaciones para la Seguridad Social | 0.00 | 0.00 | 0.00 | 0.00 | 0.00 | 0.00 | 0.00 | 0.00 | 0.00 | 0.00 | 0.00 | 0.00 | 0.00 |
| 4129 02 09 | Otras Cuotas y Aportaciones para la Seguridad Social | 0.00 | 0.00 | 0.00 | 0.00 | 0.00 | 0.00 | 0.00 | 0.00 | 0.00 | 0.00 | 0.00 | 0.00 | 0.00 |
| 4130 | Contribución o Aportación de Mejoras por Obras Públicas | 105,373.41 | 99,862.39 | 124,852.43 | 88,843.35 | 83,333.33 | 86,088.34 | 83,333.33 | 205,695.74 | 83,333.33 | 83,333.33 | 108,073.67 | 83,333.36 | 1,235,457.01 |
| 4131 | Contribución o Aportación de Mejoras por Obras Públicas | 105,373.41 | 99,862.39 | 124,852.43 | 88,843.35 | 83,333.33 | 86,088.34 | 83,333.33 | 205,695.74 | 83,333.33 | 83,333.33 | 108,073.67 | 83,333.36 | 1,235,457.01 |
| 4131 03 | Contribución o Aportación de Mejoras por Obras Públicas | 105,373.41 | 99,862.39 | 124,852.43 | 88,843.35 | 83,333.33 | 86,088.34 | 83,333.33 | 205,695.74 | 83,333.33 | 83,333.33 | 108,073.67 | 83,333.36 | 1,235,457.01 |
| 4131 03 01 | Contribución o Aportación de Mejoras por Obras Públicas | 105,373.41 | 99,862.39 | 124,852.43 | 88,843.35 | 83,333.33 | 86,088.34 | 83,333.33 | 205,695.74 | 83,333.33 | 83,333.33 | 108,073.67 | 83,333.36 | 1,235,457.01 |
| 4131 03 01 01 | Para obra pública y acciones de bienestar social | 105,373.41 | 99,862.39 | 124,852.43 | 88,843.35 | 83,333.33 | 86,088.34 | 83,333.33 | 205,695.74 | 83,333.33 | 83,333.33 | 108,073.67 | 83,333.36 | 1,235,457.01 |
| 4131 03 01 02 | Para obras de impacto vital | 0.00 | 0.00 | 0.00 | 0.00 | 0.00 | 0.00 | 0.00 | 0.00 | 0.00 | 0.00 | 0.00 | 0.00 | 0.00 |
| 4131 03 01 03 | Por servicios ambientales | 0.00 | 0.00 | 0.00 | 0.00 | 0.00 | 0.00 | 0.00 | 0.00 | 0.00 | 0.00 | 0.00 | 0.00 | 0.00 |
| 4132 | Accesorios de Contribución o Aportación de Mejoras por Obras Públicas | 0.00 | 0.00 | 0.00 | 0.00 | 0.00 | 0.00 | 0.00 | 0.00 | 0.00 | 0.00 | 0.00 | 0.00 | 0.00 |
| 4132 03 | Accesorios de Contribución o Aportación de Mejoras por Obras Públicas | 0.00 | 0.00 | 0.00 | 0.00 | 0.00 | 0.00 | 0.00 | 0.00 | 0.00 | 0.00 | 0.00 | 0.00 | 0.00 |
| 4132 03 02 | Accesorios de Contribución o Aportación de Mejoras por Obras Públicas | 0.00 | 0.00 | 0.00 | 0.00 | 0.00 | 0.00 | 0.00 | 0.00 | 0.00 | 0.00 | 0.00 | 0.00 | 0.00 |
| 4132 03 02 01 | Multas | 0.00 | 0.00 | 0.00 | 0.00 | 0.00 | 0.00 | 0.00 | 0.00 | 0.00 | 0.00 | 0.00 | 0.00 | 0.00 |
| 4132 03 02 02 | Recargos | 0.00 | 0.00 | 0.00 | 0.00 | 0.00 | 0.00 | 0.00 | 0.00 | 0.00 | 0.00 | 0.00 | 0.00 | 0.00 |
| 4132 03 02 03 | Gastos de Ejecución | 0.00 | 0.00 | 0.00 | 0.00 | 0.00 | 0.00 | 0.00 | 0.00 | 0.00 | 0.00 | 0.00 | 0.00 | 0.00 |
| 4132 03 02 04 | Indemnización por devolución de cheques | 0.00 | 0.00 | 0.00 | 0.00 | 0.00 | 0.00 | 0.00 | 0.00 | 0.00 | 0.00 | 0.00 | 0.00 | 0.00 |
| 4140 | Derechos | 933,248.90 | 856,376.91 | 1,160,382.59 | 775,478.39 | 883,231.34 | 609,085.46 | 775,423.43 | 915,586.30 | 926,953.07 | 681,821.30 | 1,097,095.45 | 1,655,417.95 | 11,280,088.07 |
| 4141 | Derechos por el Uso, Goce, Aprovechamiento o Explotación de Bienes de Dominio Público | 22,653.02 | 20,851.20 | 34,425.87 | 1,671.29 | 1,880.61 | 461.50 | 17,426.36 | 31,437.78 | 49,881.37 | 43,862.23 | 37,781.42 | 14,468.62 | 276,803.27 |
| 4141 04 | Derechos por el Uso, Goce, Aprovechamiento o Explotación de Bienes de Dominio Público | 22,653.02 | 20,851.20 | 34,425.87 | 1,671.29 | 1,880.61 | 461.50 | 17,426.36 | 31,437.78 | 49,881.37 | 43,862.23 | 37,781.42 | 14,468.62 | 276,803.27 |
| 4141 04 01 | Derechos por el Uso, Goce, Aprovechamiento o Explotación de Bienes de Dominio Público | 22,653.02 | 20,851.20 | 34,425.87 | 1,671.29 | 1,880.61 | 461.50 | 17,426.36 | 31,437.78 | 49,881.37 | 43,862.23 | 37,781.42 | 14,468.62 | 276,803.27 |
| 4141 04 01 01 | Por Uso de Vías y Áreas Públicas para el ejercicio de Actividades Comerciales y de Servicios | 22,653.02 | 20,851.20 | 34,425.87 | 1,671.29 | 1,880.61 | 461.50 | 17,426.36 | 31,437.78 | 49,881.37 | 43,862.23 | 37,781.42 | 14,468.62 | 276,803.27 |



Municipio:
POLOTITLAN

PHRM-03a PRESUPUESTO DE INGRESOS DETALLADO

PRESUPUESTO BASADO EN RESULTADOS MUNICIPAL

DEL 1 DE ENERO AL 31 DE DICIEMBRE DE 2019

| ENTE PÚBLICO: MUNICIPIO DE POLOTITLAN | | No. 0034 | | | | | | | | | | | | |
|---------------------------------------|--|------------|------------|--------------|------------|------------|------------|------------|------------|------------|------------|--------------|--------------|--------------------|
| CUENTA | CONCEPTO | ENERO | FEBRERO | MARZO | ABRIL | MAYO | JUNIO | JULIO | AGOSTO | SEPTIEMBRE | OCTUBRE | NOVIEMBRE | DICIEMBRE | PRESUPUESTADO 2019 |
| 4141 04 01 02 | De Estacionamiento en la Vía Pública y de Servicio Público | 0.00 | 0.00 | 0.00 | 0.00 | 0.00 | 0.00 | 0.00 | 0.00 | 0.00 | 0.00 | 0.00 | 0.00 | 0.00 |
| 4142 | Derechos a los Hidrocarburos | 0.00 | 0.00 | 0.00 | 0.00 | 0.00 | 0.00 | 0.00 | 0.00 | 0.00 | 0.00 | 0.00 | 0.00 | 0.00 |
| 4142 04 | Derechos a los Hidrocarburos | 0.00 | 0.00 | 0.00 | 0.00 | 0.00 | 0.00 | 0.00 | 0.00 | 0.00 | 0.00 | 0.00 | 0.00 | 0.00 |
| 4142 04 02 | Derechos a los Hidrocarburos | 0.00 | 0.00 | 0.00 | 0.00 | 0.00 | 0.00 | 0.00 | 0.00 | 0.00 | 0.00 | 0.00 | 0.00 | 0.00 |
| 4143 | Derechos por Prestación de Servicios | 909,865.24 | 823,868.67 | 1,113,799.68 | 773,260.25 | 891,256.04 | 608,338.82 | 745,938.01 | 878,455.45 | 864,312.66 | 534,268.06 | 1,058,252.85 | 1,635,142.50 | 10,940,158.23 |
| 4143 04 | De Agua Potable, Drenaje, Alcantarillado y Recepción de Caudales de Aguas Residuales para su tratamiento | 909,865.24 | 823,868.67 | 1,113,799.68 | 773,260.25 | 891,256.04 | 608,338.82 | 745,938.01 | 878,455.45 | 864,312.66 | 634,268.06 | 1,058,252.85 | 1,635,142.50 | 10,940,158.23 |
| 4143 04 03 | Derechos por Prestación de Servicios | 909,865.24 | 823,868.67 | 1,113,799.68 | 773,260.25 | 891,256.04 | 608,338.82 | 745,938.01 | 878,455.45 | 864,312.66 | 634,268.06 | 1,058,252.85 | 1,635,142.50 | 10,940,158.23 |
| 4143 04 03 01 | Suministro de Agua Potable | 210,000.00 | 156,000.00 | 250,500.00 | 189,000.00 | 236,000.00 | 154,000.00 | 242,000.00 | 136,000.00 | 200,600.00 | 132,000.00 | 225,600.00 | 134,000.00 | 2,265,700.00 |
| 4143 04 03 02 | Suministro de Agua en Bloque Proporcional por la Autoridad Municipal a Fraccionamientos, Unidades Habitaciona | 0.00 | 0.00 | 0.00 | 0.00 | 0.00 | 0.00 | 0.00 | 0.00 | 0.00 | 0.00 | 0.00 | 0.00 | 0.00 |
| 4143 04 03 03 | Autorización de Derivaciones de la Toma de Agua | 0.00 | 0.00 | 0.00 | 0.00 | 0.00 | 0.00 | 0.00 | 0.00 | 0.00 | 0.00 | 0.00 | 0.00 | 0.00 |
| 4143 04 03 04 | Conexiones a los Sistemas de Agua y Drenaje | 13,122.36 | 20,777.07 | 21,870.60 | 45,928.27 | 45,928.27 | 11,670.15 | 6,546.70 | 6,546.70 | 27,712.15 | 4,036.04 | 22,039.45 | 45,928.27 | 272,106.03 |
| 4143 04 03 05 | Reconexión a los Sistemas de Agua Potable | 0.00 | 0.00 | 0.00 | 0.00 | 0.00 | 0.00 | 0.00 | 0.00 | 0.00 | 0.00 | 0.00 | 0.00 | 0.00 |
| 4143 04 03 06 | Control para el Establecimiento de Sistemas de Agua Potable y Alcantarillado en Fraccionamientos o Unidades Ha | 0.00 | 0.00 | 0.00 | 0.00 | 0.00 | 0.00 | 0.00 | 0.00 | 0.00 | 0.00 | 0.00 | 0.00 | 0.00 |
| 4143 04 03 07 | Conexiones de Toma por el Suministro de Agua en Bloque Proporcional por Autoridades Municipales | 15,680.00 | 18,620.00 | 21,340.00 | 14,620.00 | 18,643.00 | 15,640.00 | 11,250.00 | 13,410.00 | 15,680.00 | 18,620.00 | 14,620.00 | 18,643.00 | 195,766.00 |
| 4143 04 03 08 | Derechos de Descarga de Aguas Residuales y su Tratamiento o Menjo Ecológico | 0.00 | 0.00 | 0.00 | 0.00 | 0.00 | 0.00 | 0.00 | 0.00 | 0.00 | 0.00 | 0.00 | 0.00 | 0.00 |
| 4143 04 03 09 | Reparación de Aparatos Medidores de Consumo de Agua | 0.00 | 0.00 | 0.00 | 0.00 | 0.00 | 0.00 | 0.00 | 0.00 | 0.00 | 0.00 | 0.00 | 0.00 | 0.00 |
| 4143 04 03 10 | Instalación de Medidores | 0.00 | 0.00 | 0.00 | 0.00 | 0.00 | 0.00 | 0.00 | 0.00 | 0.00 | 0.00 | 0.00 | 0.00 | 0.00 |
| 4143 04 03 11 | Agua en Pipas (Permisos) | 13,122.36 | 20,777.07 | 21,870.60 | 45,928.27 | 45,928.27 | 11,670.15 | 6,546.70 | 6,546.70 | 27,712.15 | 4,036.04 | 22,039.45 | 45,928.27 | 272,106.03 |
| 4143 04 03 12 | Agua en Pipas (Carga) | 15,680.00 | 18,620.00 | 21,340.00 | 14,620.00 | 18,643.00 | 15,640.00 | 11,250.00 | 13,410.00 | 15,680.00 | 18,620.00 | 14,620.00 | 18,643.00 | 196,766.00 |
| 4143 04 03 13 | Obras | 0.00 | 0.00 | 0.00 | 0.00 | 0.00 | 0.00 | 0.00 | 0.00 | 0.00 | 0.00 | 0.00 | 0.00 | 0.00 |
| 4143 04 03 14 | Resagos | 0.00 | 0.00 | 0.00 | 0.00 | 0.00 | 0.00 | 0.00 | 0.00 | 0.00 | 0.00 | 0.00 | 0.00 | 0.00 |
| 4143 04 03 15 | Venta de Medidores | 0.00 | 0.00 | 0.00 | 0.00 | 0.00 | 0.00 | 0.00 | 0.00 | 0.00 | 0.00 | 0.00 | 0.00 | 0.00 |
| 4143 04 03 16 | Certificaciones | 0.00 | 0.00 | 0.00 | 0.00 | 0.00 | 0.00 | 0.00 | 0.00 | 0.00 | 0.00 | 0.00 | 0.00 | 0.00 |
| 4143 04 03 17 | Otros | 398,860.56 | 373,331.45 | 376,043.66 | 246,718.26 | 242,472.29 | 200,889.03 | 169,678.98 | 369,678.98 | 369,678.98 | 269,678.98 | 469,678.98 | 874,658.87 | 4,361,969.02 |



Municipio:
POLOTITLAN

PBRM-03a PRESUPUESTO DE INGRESOS DETALLADO

PRESUPUESTO BASADO EN RESULTADOS MUNICIPAL

DEL 1 DE ENERO AL 31 DE DICIEMBRE DE 2019

| ENTE PÚBLICO: MUNICIPIO DE POLOTITLAN | | No. 0034 | | | | | | | | | | | | |
|---------------------------------------|---|------------|------------|------------|------------|------------|------------|------------|------------|------------|-----------|------------|------------|--------------------|
| CUENTA | CONCEPTO | ENERO | FEBRERO | MARZO | ABRIL | MAYO | JUNIO | JULIO | AGOSTO | SEPTIEMBRE | OCTUBRE | NOVIEMBRE | DICIEMBRE | PRESUPUESTADO 2019 |
| 4143 | 04 03 18 Mantenimiento de Drenaje | 13,122.36 | 20,777.07 | 21,870.60 | 45,938.27 | 45,938.27 | 11,670.15 | 6,546.70 | 6,546.70 | 27,712.15 | 4,085.04 | 22,039.45 | 45,938.27 | 272,106.03 |
| 4143 | 04 03 19 Dictamen de Factibilidad de Servicios | 0.00 | 0.00 | 0.00 | 0.00 | 0.00 | 0.00 | 0.00 | 0.00 | 0.00 | 0.00 | 0.00 | 0.00 | 0.00 |
| 4143 | 04 03 20 Del Registro Civil | 54,667.07 | 53,536.60 | 54,981.47 | 40,232.21 | 40,232.21 | 60,680.05 | 79,760.82 | 111,828.45 | 75,041.33 | 87,468.30 | 77,639.63 | 61,446.83 | 799,104.22 |
| 4143 | 04 03 21 De Desarrollo Urbano y Obras Públicas | 10,568.15 | 4,361.76 | 7,330.94 | 1,795.74 | 47,012.52 | 35,425.29 | 6,227.19 | 5,990.09 | 7,097.52 | 4,693.88 | 14,477.59 | 191,685.62 | 331,646.29 |
| 4143 | 04 03 22 Por Servicios Prestados por Autoridades Fiscales, Administrativas y de Acceso a la Información Pública | 2,657.29 | 4,263.40 | 1,734.23 | 12,959.60 | 3,081.38 | 4,263.40 | 1,539.42 | 23,181.58 | 5,288.31 | 1,762.76 | 1,629.97 | 3,241.79 | 65,188.83 |
| 4143 | 04 03 23 Por Servicios de Restros | 54,867.97 | 79,072.20 | 239,417.56 | 66,496.91 | 80,078.94 | 28,257.24 | 59,931.85 | 140,079.41 | 40,335.56 | 14,992.08 | 114,831.47 | 119,076.32 | 1,045,837.61 |
| 4143 | 04 03 24 Elementos Electromagnéticos y Fierros p | 0.00 | 0.00 | 0.00 | 0.00 | 0.00 | 0.00 | 0.00 | 0.00 | 0.00 | 0.00 | 0.00 | 0.00 | 0.00 |
| 4143 | 04 03 25 Por Servicios de Pantones | 14,861.37 | 24,016.39 | 36,788.31 | 23,491.97 | 24,238.94 | 34,954.30 | 51,603.03 | 18,556.94 | 25,094.61 | 65,643.64 | 32,671.75 | 61,871.27 | 413,846.52 |
| 4143 | 04 03 26 Por la Expedición o Referendo Anual de Licencias Para la Venta de Bebidas Alcohólicas al Público | 81,052.13 | 21,954.07 | 34,317.72 | 21,010.06 | 35,820.87 | 19,185.07 | 91,937.04 | 21,711.76 | 21,711.76 | 1,895.95 | 19,563.64 | 13,122.85 | 382,872.92 |
| 4143 | 04 03 27 Por Servicios Prestados por Autoridades de Seguridad Pública | 0.00 | 0.00 | 0.00 | 0.00 | 0.00 | 0.00 | 0.00 | 0.00 | 0.00 | 0.00 | 0.00 | 0.00 | 0.00 |
| 4143 | 04 03 28 Por Servicios Prestados por las Autoridades de Catastro | 12,608.12 | 7,257.59 | 4,413.99 | 2,697.44 | 3,187.88 | 4,413.99 | 1,419.48 | 4,968.14 | 4,968.14 | 7,097.35 | 6,742.47 | 4,968.14 | 64,742.73 |
| 4143 | 04 03 29 Por Servicios de Alumbrado Público | 0.00 | 0.00 | 0.00 | 0.00 | 0.00 | 0.00 | 0.00 | 0.00 | 0.00 | 0.00 | 0.00 | 0.00 | 0.00 |
| 4143 | 04 03 30 Por Servicios de Limpieza de Lotes Baldíos, Recolección, Traslado, y Disposición Final de Residuos Sólidos Ind | 0.00 | 0.00 | 0.00 | 0.00 | 0.00 | 0.00 | 0.00 | 0.00 | 0.00 | 0.00 | 0.00 | 0.00 | 0.00 |
| 4144 | Accesorios de Derechos | 1,030.64 | 12,157.04 | 12,157.04 | 546.85 | 384.69 | 285.14 | 12,157.04 | 5,693.07 | 12,157.04 | 3,691.01 | 1,061.18 | 1,806.83 | 63,127.57 |
| 4144 | 04 Accesorios de Derechos | 1,030.64 | 12,157.04 | 12,157.04 | 546.85 | 384.69 | 285.14 | 12,157.04 | 5,693.07 | 12,157.04 | 3,691.01 | 1,061.18 | 1,806.83 | 63,127.57 |
| 4144 | 04 Accesorios de Derechos | 1,030.64 | 12,157.04 | 12,157.04 | 546.85 | 384.69 | 285.14 | 12,157.04 | 5,693.07 | 12,157.04 | 3,691.01 | 1,061.18 | 1,806.83 | 63,127.57 |
| 4144 | 04 01 Multas | 0.00 | 0.00 | 0.00 | 0.00 | 0.00 | 0.00 | 0.00 | 0.00 | 0.00 | 0.00 | 0.00 | 0.00 | 0.00 |
| 4144 | 04 02 Recargos | 1,030.64 | 12,157.04 | 12,157.04 | 546.85 | 384.69 | 285.14 | 12,157.04 | 5,693.07 | 12,157.04 | 3,691.01 | 1,061.18 | 1,806.83 | 63,127.57 |
| 4144 | 04 03 Gastos de Ejecución | 0.00 | 0.00 | 0.00 | 0.00 | 0.00 | 0.00 | 0.00 | 0.00 | 0.00 | 0.00 | 0.00 | 0.00 | 0.00 |
| 4144 | 04 04 Indemnización por devolución de cheques | 0.00 | 0.00 | 0.00 | 0.00 | 0.00 | 0.00 | 0.00 | 0.00 | 0.00 | 0.00 | 0.00 | 0.00 | 0.00 |
| 4149 | Otros Derechos | 0.00 | 0.00 | 0.00 | 0.00 | 0.00 | 0.00 | 0.00 | 0.00 | 0.00 | 0.00 | 0.00 | 0.00 | 0.00 |
| 4149 | 04 Otros Derechos | 0.00 | 0.00 | 0.00 | 0.00 | 0.00 | 0.00 | 0.00 | 0.00 | 0.00 | 0.00 | 0.00 | 0.00 | 0.00 |
| 4149 | 04 Otros Derechos | 0.00 | 0.00 | 0.00 | 0.00 | 0.00 | 0.00 | 0.00 | 0.00 | 0.00 | 0.00 | 0.00 | 0.00 | 0.00 |
| 4150 | Productos | 173,141.05 | 169,541.64 | 170,315.95 | 175,974.10 | 222,842.05 | 147,020.11 | 191,751.89 | 260,328.38 | 228,949.08 | 35,652.27 | 313,605.52 | 970,448.43 | 2,506,370.47 |
| 4151 | Productos Derivados del Uso y Aprovechamiento de Bienes no Sujetos a Régimen de Dominio Público | 0.00 | 0.00 | 4,667.89 | 8,976.70 | 942.55 | 89.77 | 1,427.30 | 0.00 | 0.00 | 0.00 | 142.73 | 2,999.12 | 19,246.06 |




Municipio:
POXTITLAN

PRM-03a PRESUPUESTO DE INGRESOS DETALLADO

PRESUPUESTO BASADO EN RESULTADOS MUNICIPAL

DEL 1 DE ENERO AL 31 DE DICIEMBRE DE 2019

| ENTE PÚBLICO: MUNICIPIO DE POXTITLAN | | No. 0034 | | | | | | | | | | | | |
|--------------------------------------|--|------------|------------|------------|------------|------------|------------|------------|------------|------------|-----------|------------|------------|--------------------|
| CUENTA | CONCEPTO | ENERO | FEBRERO | MARZO | ABRIL | MAYO | JUNIO | JULIO | AGOSTO | SEPTIEMBRE | OCTUBRE | NOVIEMBRE | DICIEMBRE | PRESUPUESTADO 2019 |
| 4151 05 | Productos Derivados del Uso y Aprovechamiento de Bienes no Sujetos a Régimen de Dominio Público | 0.00 | 0.00 | 4,657.89 | 8,976.70 | 942.55 | 89.77 | 1,427.30 | 0.00 | 0.00 | 0.00 | 142.73 | 2,959.12 | 19,246.06 |
| 4151 05 01 | Productos Derivados del Uso y Aprovechamiento de Bienes no Sujetos a Régimen de Dominio Público | 0.00 | 0.00 | 4,657.89 | 8,976.70 | 942.55 | 89.77 | 1,427.30 | 0.00 | 0.00 | 0.00 | 142.73 | 2,959.12 | 19,246.06 |
| 4151 05 01 01 | Por la Venta o Arrendamiento de Bienes Municipales | 0.00 | 0.00 | 4,657.89 | 8,976.70 | 942.55 | 89.77 | 1,427.30 | 0.00 | 0.00 | 0.00 | 142.73 | 2,959.12 | 19,246.06 |
| 4151 05 01 02 | Impuestos y Pasaes Especial | 0.00 | 0.00 | 0.00 | 0.00 | 0.00 | 0.00 | 0.00 | 0.00 | 0.00 | 0.00 | 0.00 | 0.00 | 0.00 |
| 4151 05 01 03 | Derivados de Boleques Municipales | 0.00 | 0.00 | 0.00 | 0.00 | 0.00 | 0.00 | 0.00 | 0.00 | 0.00 | 0.00 | 0.00 | 0.00 | 0.00 |
| 4152 | Enajenación de Bienes Muebles a ser Inventariados | 0.00 | 0.00 | 0.00 | 0.00 | 0.00 | 0.00 | 0.00 | 0.00 | 0.00 | 0.00 | 0.00 | 0.00 | 0.00 |
| 4152 05 | Enajenación de Bienes Muebles no Sujetos a ser Inventariados | 0.00 | 0.00 | 0.00 | 0.00 | 0.00 | 0.00 | 0.00 | 0.00 | 0.00 | 0.00 | 0.00 | 0.00 | 0.00 |
| 4152 05 03 | Enajenación de Bienes Muebles no Sujetos a ser Inventariados | 0.00 | 0.00 | 0.00 | 0.00 | 0.00 | 0.00 | 0.00 | 0.00 | 0.00 | 0.00 | 0.00 | 0.00 | 0.00 |
| 4159 | Otros Productos que Generan Ingresos Corrientes | 173,141.05 | 169,541.64 | 165,848.06 | 166,997.40 | 221,999.50 | 146,930.34 | 190,324.59 | 260,828.38 | 326,949.08 | 35,652.27 | 313,462.79 | 317,449.31 | 2,489,124.41 |
| 4159 05 | Otros Productos que Generan Ingresos Corrientes | 173,141.05 | 169,541.64 | 165,848.06 | 166,997.40 | 221,999.50 | 146,930.34 | 190,324.59 | 260,828.38 | 326,949.08 | 35,652.27 | 313,462.79 | 317,449.31 | 2,489,124.41 |
| 4159 05 09 | Otros Productos que Generan Ingresos Corrientes | 173,141.05 | 169,541.64 | 165,848.06 | 166,997.40 | 221,999.50 | 146,930.34 | 190,324.59 | 260,828.38 | 326,949.08 | 35,652.27 | 313,462.79 | 317,449.31 | 2,489,124.41 |
| 4159 05 01 | Rend o Ingr Deriv de las Act de Org Dist y Em de Part Mpal que no son Propias de Derecho Público | 0.00 | 0.00 | 0.00 | 0.00 | 0.00 | 0.00 | 0.00 | 0.00 | 0.00 | 0.00 | 0.00 | 0.00 | 0.00 |
| 4159 05 02 | En General, todos aquellos Ing que perciba la Hda Mpal, der de Act que no son Propias de Derecho Público | 173,141.05 | 169,541.64 | 165,848.06 | 166,997.40 | 221,999.50 | 146,930.34 | 190,324.59 | 260,828.38 | 326,949.08 | 35,652.27 | 313,462.79 | 317,449.31 | 2,489,124.41 |
| 4160 | Aprovechamientos | 2,462.93 | 625.51 | 6,450.54 | 3,127.53 | 3,596.66 | 1,094.64 | 27,950.28 | 2,569.27 | 1,906.23 | 414.40 | 745.92 | 248.64 | 50,892.55 |
| 4161 | Incentivos Derivados de la Colaboración Fiscal | 0.00 | 0.00 | 0.00 | 0.00 | 0.00 | 0.00 | 0.00 | 0.00 | 0.00 | 0.00 | 0.00 | 0.00 | 0.00 |
| 4161 06 | Incentivos Derivados de la Colaboración Fiscal | 0.00 | 0.00 | 0.00 | 0.00 | 0.00 | 0.00 | 0.00 | 0.00 | 0.00 | 0.00 | 0.00 | 0.00 | 0.00 |
| 4161 06 01 | Incentivos Derivados de la Colaboración Fiscal | 0.00 | 0.00 | 0.00 | 0.00 | 0.00 | 0.00 | 0.00 | 0.00 | 0.00 | 0.00 | 0.00 | 0.00 | 0.00 |
| 4162 | Multas | 2,462.93 | 625.51 | 6,450.54 | 3,127.53 | 3,596.66 | 1,094.64 | 27,950.28 | 2,569.27 | 1,906.23 | 414.40 | 745.92 | 248.64 | 50,892.55 |
| 4162 06 | Multas | 2,462.93 | 625.51 | 6,450.54 | 3,127.53 | 3,596.66 | 1,094.64 | 27,950.28 | 2,569.27 | 1,906.23 | 414.40 | 745.92 | 248.64 | 50,892.55 |
| 4162 06 02 | Multas | 2,462.93 | 625.51 | 6,450.54 | 3,127.53 | 3,596.66 | 1,094.64 | 27,950.28 | 2,569.27 | 1,906.23 | 414.40 | 745.92 | 248.64 | 50,892.55 |
| 4162 06 02 01 | Sanciones Administrativas | 2,462.93 | 625.51 | 6,450.54 | 3,127.53 | 3,596.66 | 1,094.64 | 27,950.28 | 2,569.27 | 1,906.23 | 414.40 | 745.92 | 248.64 | 50,892.55 |



Municipio:
POLOTITLAN

PRM-03a PRESUPUESTO DE INGRESOS DETALLADO

PRESUPUESTO BASADO EN RESULTADOS MUNICIPAL

DEL 1 DE ENERO AL 31 DE DICIEMBRE DE 2019

| ENTE PÚBLICO: MUNICIPIO DE POLOTITLAN | | No. 0034 | | | | | | | | | | | | |
|---------------------------------------|--|----------|---------|------------|------------|------------|------------|------------|------------|------------|------------|------------|------------|--------------------|
| CUENTA | CONCEPTO | ENERO | FEBRERO | MARZO | ABRIL | MAYO | JUNIO | JULIO | AGOSTO | SEPTIEMBRE | OCTUBRE | NOVIEMBRE | DICIEMBRE | PRESUPUESTADO 2019 |
| 4188 06 04 | Indemnización por devolución de cheques | 0.00 | 0.00 | 0.00 | 0.00 | 0.00 | 0.00 | 0.00 | 0.00 | 0.00 | 0.00 | 0.00 | 0.00 | 0.00 |
| 4189 | Otros Aprovechamientos | 0.00 | 0.00 | 0.00 | 0.00 | 0.00 | 0.00 | 0.00 | 0.00 | 0.00 | 0.00 | 0.00 | 0.00 | 0.00 |
| 4189 06 | Otros Aprovechamientos | 0.00 | 0.00 | 0.00 | 0.00 | 0.00 | 0.00 | 0.00 | 0.00 | 0.00 | 0.00 | 0.00 | 0.00 | 0.00 |
| 4189 06 09 | Otros Aprovechamientos | 0.00 | 0.00 | 0.00 | 0.00 | 0.00 | 0.00 | 0.00 | 0.00 | 0.00 | 0.00 | 0.00 | 0.00 | 0.00 |
| 4189 06 01 | Uso o Explotación de Bienes de Dominio Público | 0.00 | 0.00 | 0.00 | 0.00 | 0.00 | 0.00 | 0.00 | 0.00 | 0.00 | 0.00 | 0.00 | 0.00 | 0.00 |
| 4189 06 02 | Herencias, Legados, Colaciones y Donaciones | 0.00 | 0.00 | 0.00 | 0.00 | 0.00 | 0.00 | 0.00 | 0.00 | 0.00 | 0.00 | 0.00 | 0.00 | 0.00 |
| 4189 06 03 | Resarcimientos | 0.00 | 0.00 | 0.00 | 0.00 | 0.00 | 0.00 | 0.00 | 0.00 | 0.00 | 0.00 | 0.00 | 0.00 | 0.00 |
| 4170 | Ingresos por Venta de Bienes y Servicios | 0.00 | 0.00 | 105,900.00 | 105,000.00 | 119,306.54 | 105,000.00 | 105,000.00 | 105,900.00 | 105,000.00 | 105,000.00 | 105,000.00 | 105,000.00 | 1,068,106.54 |
| 4171 | Ingresos por Venta de Mercancías | 0.00 | 0.00 | 0.00 | 0.00 | 0.00 | 0.00 | 0.00 | 0.00 | 0.00 | 0.00 | 0.00 | 0.00 | 0.00 |
| 4171 07 | Ingresos por Venta de Mercancías | 0.00 | 0.00 | 0.00 | 0.00 | 0.00 | 0.00 | 0.00 | 0.00 | 0.00 | 0.00 | 0.00 | 0.00 | 0.00 |
| 4171 07 01 | Ingresos por Venta de Mercancías | 0.00 | 0.00 | 0.00 | 0.00 | 0.00 | 0.00 | 0.00 | 0.00 | 0.00 | 0.00 | 0.00 | 0.00 | 0.00 |
| 4172 | Ingresos por Venta de Bienes y Servicios Producidos en Establecimientos del Gobierno | 0.00 | 0.00 | 0.00 | 0.00 | 0.00 | 0.00 | 0.00 | 0.00 | 0.00 | 0.00 | 0.00 | 0.00 | 0.00 |
| 4172 07 | Ingresos por Venta de Bienes y Servicios Producidos en Establecimientos del Gobierno | 0.00 | 0.00 | 0.00 | 0.00 | 0.00 | 0.00 | 0.00 | 0.00 | 0.00 | 0.00 | 0.00 | 0.00 | 0.00 |
| 4172 07 02 | Ingresos por Venta de Bienes y Servicios Producidos en Establecimientos del Gobierno | 0.00 | 0.00 | 0.00 | 0.00 | 0.00 | 0.00 | 0.00 | 0.00 | 0.00 | 0.00 | 0.00 | 0.00 | 0.00 |
| 4173 | Ingresos por Venta de Bienes y Servicios de Organismos Descentralizados | 0.00 | 0.00 | 105,900.00 | 105,000.00 | 119,306.54 | 105,000.00 | 105,000.00 | 105,900.00 | 105,000.00 | 105,000.00 | 105,000.00 | 105,000.00 | 1,068,106.54 |
| 4173 07 | Ingresos por Venta de Bienes y Servicios de Organismos Descentralizados | 0.00 | 0.00 | 105,900.00 | 105,000.00 | 119,306.54 | 105,000.00 | 105,000.00 | 105,900.00 | 105,000.00 | 105,000.00 | 105,000.00 | 105,000.00 | 1,068,106.54 |
| 4173 07 03 | Ingresos por Venta de Bienes y Servicios de Organismos Descentralizados | 0.00 | 0.00 | 105,900.00 | 105,000.00 | 119,306.54 | 105,000.00 | 105,000.00 | 105,900.00 | 105,000.00 | 105,000.00 | 105,000.00 | 105,000.00 | 1,068,106.54 |
| 4173 07 03 01 | Estancias Infantiles | 0.00 | 0.00 | 0.00 | 0.00 | 0.00 | 0.00 | 0.00 | 0.00 | 0.00 | 0.00 | 0.00 | 0.00 | 0.00 |
| 4173 07 03 02 | Farmacias | 0.00 | 0.00 | 0.00 | 0.00 | 0.00 | 0.00 | 0.00 | 0.00 | 0.00 | 0.00 | 0.00 | 0.00 | 0.00 |
| 4173 07 03 03 | Servicios Médicos | 0.00 | 0.00 | 0.00 | 0.00 | 0.00 | 0.00 | 0.00 | 0.00 | 0.00 | 0.00 | 0.00 | 0.00 | 0.00 |
| 4173 07 03 04 | Productos Nutricionales (Amaranto, Soya, Etc.) | 0.00 | 0.00 | 0.00 | 0.00 | 0.00 | 0.00 | 0.00 | 0.00 | 0.00 | 0.00 | 0.00 | 0.00 | 0.00 |
| 4173 07 03 05 | Visiterios | 0.00 | 0.00 | 0.00 | 0.00 | 0.00 | 0.00 | 0.00 | 0.00 | 0.00 | 0.00 | 0.00 | 0.00 | 0.00 |
| 4173 07 03 06 | Colegiaturas | 0.00 | 0.00 | 0.00 | 0.00 | 0.00 | 0.00 | 0.00 | 0.00 | 0.00 | 0.00 | 0.00 | 0.00 | 0.00 |
| 4173 07 03 07 | Huertos Familiares | 0.00 | 0.00 | 0.00 | 0.00 | 0.00 | 0.00 | 0.00 | 0.00 | 0.00 | 0.00 | 0.00 | 0.00 | 0.00 |
| 4173 07 03 08 | Servicios de Alberca | 0.00 | 0.00 | 105,900.00 | 105,000.00 | 119,306.54 | 105,000.00 | 105,000.00 | 105,900.00 | 105,000.00 | 105,000.00 | 105,000.00 | 105,000.00 | 1,068,106.54 |



Municipio:
POLOTITLAN

PRESUPUESTO BASADO EN RESULTADOS MUNICIPAL

PDRM-03a PRESUPUESTO DE INGRESOS DETALLADO

DEL 1 DE ENERO AL 31 DE DICIEMBRE DE 2019

| ENTE PÚBLICO: MUNICIPIO DE POLOTITLAN | | No. 0034 | | | | | | | | | | | | |
|---------------------------------------|---|--------------|--------------|--------------|--------------|--------------|--------------|---------------|---------------|---------------|---------------|---------------|---------------|--------------------|
| CUENTA | CONCEPTO | ENERO | FEBRERO | MARZO | ABRIL | MAYO | JUNIO | JULIO | AGOSTO | SEPTIEMBRE | OCTUBRE | NOVIEMBRE | DICIEMBRE | PRESUPUESTADO 2019 |
| 4211 01 01 16 | Remanentes Programa de Apoyo al Gasto de Inversión de los Municipios (FOPM) | 0.00 | 0.00 | 0.00 | 0.00 | 0.00 | 0.00 | 0.00 | 0.00 | 0.00 | 0.00 | 0.00 | 0.00 | 0.00 |
| 4211 01 01 17 | Otros Recursos Estatales | 0.00 | 0.00 | 0.00 | 0.00 | 0.00 | 0.00 | 0.00 | 2,000,000.00 | 2,000,000.00 | 0.00 | 0.00 | 0.00 | 4,000,000.00 |
| 4211 01 01 18 | Recursos del CEDIREM | 0.00 | 0.00 | 0.00 | 0.00 | 0.00 | 0.00 | 0.00 | 0.00 | 0.00 | 0.00 | 0.00 | 0.00 | 0.00 |
| 4211 01 01 19 | Recursos del Sistema DIFEM | 0.00 | 0.00 | 0.00 | 0.00 | 0.00 | 0.00 | 0.00 | 0.00 | 0.00 | 0.00 | 0.00 | 0.00 | 0.00 |
| 4211 01 01 20 | Mecánica Teatral | 0.00 | 0.00 | 0.00 | 0.00 | 0.00 | 0.00 | 0.00 | 0.00 | 0.00 | 0.00 | 0.00 | 0.00 | 0.00 |
| 4211 01 01 21 | El Impuesto Sobre la Renta efectivamente enterado a la Federación, corresponsal al salario de su personal que prest | 4,163.25 | 4,104.38 | 4,170.45 | 4,210.90 | 4,207.80 | 4,935.78 | 5,561.93 | 4,310.25 | 4,242.98 | 4,378.14 | 5,110.25 | 8,937.89 | 58,338.00 |
| 4211 01 01 22 | A la venta final de bebidas con contenido alcohólico | 0.00 | 0.00 | 0.00 | 0.00 | 0.00 | 0.00 | 0.00 | 0.00 | 0.00 | 0.00 | 0.00 | 0.00 | 0.00 |
| 4211 01 01 23 | Fondo de Estabilización de los Ingresos de las Entidades Federativas (FEIEF) | 0.00 | 0.00 | 0.00 | 0.00 | 0.00 | 0.00 | 0.00 | 0.00 | 0.00 | 0.00 | 0.00 | 0.00 | 0.00 |
| 4212 | Aportaciones Federales | 1,949,853.04 | 1,949,853.04 | 1,949,853.04 | 1,949,853.04 | 3,509,853.04 | 8,771,812.38 | 14,367,453.04 | 14,429,853.04 | 44,449,853.04 | 49,449,853.04 | 15,836,147.81 | 11,501,445.13 | 170,115,682.68 |
| 4212 01 | Aportaciones | 1,949,853.04 | 1,949,853.04 | 1,949,853.04 | 1,949,853.04 | 3,509,853.04 | 8,771,812.38 | 14,367,453.04 | 14,429,853.04 | 44,449,853.04 | 49,449,853.04 | 15,836,147.81 | 11,501,445.13 | 170,115,682.68 |
| 4212 01 02 | Aportaciones | 1,949,853.04 | 1,949,853.04 | 1,949,853.04 | 1,949,853.04 | 3,509,853.04 | 8,771,812.38 | 14,367,453.04 | 14,429,853.04 | 44,449,853.04 | 49,449,853.04 | 15,836,147.81 | 11,501,445.13 | 170,115,682.68 |
| 4212 01 03 | Fondo de Aportaciones para Infraestructura Social Municipal | 1,113,705.23 | 1,113,705.23 | 1,113,705.23 | 1,113,705.23 | 1,113,705.23 | 1,113,705.23 | 1,113,705.23 | 1,113,705.23 | 1,113,705.23 | 1,113,705.23 | 0.00 | 0.00 | 11,137,952.30 |
| 4212 01 02 02 | Fondo de Aport para el Fort de los Mpio y de las Demarcaciones Territoriales del Distrito Federal | 836,147.81 | 836,147.81 | 836,147.81 | 836,147.81 | 836,147.81 | 836,147.81 | 836,147.81 | 836,147.81 | 836,147.81 | 836,147.81 | 836,147.81 | 836,147.81 | 10,039,773.72 |
| 4212 01 02 03 | Remanentes de Ramo 33 (R33M) | 0.00 | 0.00 | 0.00 | 0.00 | 0.00 | 0.00 | 0.00 | 0.00 | 0.00 | 0.00 | 0.00 | 0.00 | 0.00 |
| 4212 01 02 04 | Remanentes de Ramo 33 (FORTAMUN) | 0.00 | 0.00 | 0.00 | 0.00 | 0.00 | 0.00 | 0.00 | 0.00 | 0.00 | 0.00 | 0.00 | 0.00 | 0.00 |
| 4212 01 02 05 | Recursos del Programa Hábitat | 0.00 | 0.00 | 0.00 | 0.00 | 0.00 | 0.00 | 0.00 | 0.00 | 0.00 | 0.00 | 0.00 | 0.00 | 0.00 |
| 4212 01 02 06 | Excedentes Petroleros | 0.00 | 0.00 | 0.00 | 0.00 | 0.00 | 0.00 | 0.00 | 0.00 | 0.00 | 0.00 | 0.00 | 0.00 | 0.00 |
| 4212 01 02 07 | Ramo 23 | 0.00 | 0.00 | 0.00 | 0.00 | 0.00 | 0.00 | 0.00 | 0.00 | 0.00 | 0.00 | 0.00 | 0.00 | 0.00 |
| 4212 01 02 08 | FORTASEG | 0.00 | 0.00 | 0.00 | 0.00 | 0.00 | 0.00 | 0.00 | 0.00 | 0.00 | 0.00 | 0.00 | 0.00 | 0.00 |
| 4212 01 02 09 | Remanentes Otros Recursos Federales | 0.00 | 0.00 | 0.00 | 0.00 | 0.00 | 0.00 | 0.00 | 0.00 | 0.00 | 0.00 | 0.00 | 0.00 | 0.00 |
| 4212 01 02 10 | Otros Recursos Federales | 0.00 | 0.00 | 0.00 | 0.00 | 1,550,000.00 | 3,120,000.00 | 12,417,600.00 | 10,400,000.00 | 35,000,000.00 | 40,000,000.00 | 15,000,000.00 | 10,665,297.32 | 128,162,897.32 |
| 4212 01 02 11 | Recursos del Programa de ahorro y subsidio para la vivienda, "Tu Casa". (FONHARCI) | 0.00 | 0.00 | 0.00 | 0.00 | 0.00 | 0.00 | 0.00 | 0.00 | 0.00 | 0.00 | 0.00 | 0.00 | 0.00 |
| 4212 01 02 12 | Recursos del Programa para el Desarrollo de Zonas Prioritarias | 0.00 | 0.00 | 0.00 | 0.00 | 0.00 | 0.00 | 0.00 | 0.00 | 0.00 | 0.00 | 0.00 | 0.00 | 0.00 |
| 4212 01 02 13 | Recursos del Programa 3 X 1 para Migrantes. | 0.00 | 0.00 | 0.00 | 0.00 | 0.00 | 0.00 | 0.00 | 2,090,000.00 | 0.00 | 0.00 | 0.00 | 0.00 | 2,090,000.00 |



Municipio:
POLOTITLAN

PRESUPUESTO BASADO EN RESULTADOS MUNICIPAL

DEL 1 DE ENERO AL 31 DE DICIEMBRE DE 2019

PBRM-03a PRESUPUESTO DE INGRESOS DETALLADO

| ENTE PÚBLICO: MUNICIPIO DE POLOTITLAN | | No. 0034 | | | | | | | | | | | | |
|---------------------------------------|---|--------------|------------|------------|------------|------------|--------------|------------|------------|------------|--------------|------------|------------|--------------------|
| CUENTA | CONCEPTO | ENERO | FEBRERO | MARZO | ABRIL | MAYO | JUNIO | JULIO | AGOSTO | SEPTIEMBRE | OCTUBRE | NOVIEMBRE | DICIEMBRE | PRESUPUESTADO 2019 |
| 4214 01 | Incentivos Derivados de la Colaboración Fiscal | 0.00 | 0.00 | 0.00 | 0.00 | 0.00 | 0.00 | 0.00 | 0.00 | 0.00 | 0.00 | 0.00 | 0.00 | 0.00 |
| 4220 | Transferencias, Asignaciones, Subsidios y Otras Ayudas | 0.00 | 0.00 | 0.00 | 0.00 | 0.00 | 0.00 | 0.00 | 0.00 | 0.00 | 0.00 | 0.00 | 0.00 | 0.00 |
| 4221 | Transferencias Internas y Asignaciones al Sector Público | 0.00 | 0.00 | 0.00 | 0.00 | 0.00 | 0.00 | 0.00 | 0.00 | 0.00 | 0.00 | 0.00 | 0.00 | 0.00 |
| 4221 02 | Transferencias Internas y Asignaciones al Sector Público | 0.00 | 0.00 | 0.00 | 0.00 | 0.00 | 0.00 | 0.00 | 0.00 | 0.00 | 0.00 | 0.00 | 0.00 | 0.00 |
| 4221 02 01 | Transferencias Internas y Asignaciones al Sector Público | 0.00 | 0.00 | 0.00 | 0.00 | 0.00 | 0.00 | 0.00 | 0.00 | 0.00 | 0.00 | 0.00 | 0.00 | 0.00 |
| 4222 | Transferencias al Resto del Sector Público | 0.00 | 0.00 | 0.00 | 0.00 | 0.00 | 0.00 | 0.00 | 0.00 | 0.00 | 0.00 | 0.00 | 0.00 | 0.00 |
| 4222 02 | Transferencias al Resto del Sector Público | 0.00 | 0.00 | 0.00 | 0.00 | 0.00 | 0.00 | 0.00 | 0.00 | 0.00 | 0.00 | 0.00 | 0.00 | 0.00 |
| 4222 02 02 | Transferencias al Resto del Sector Público | 0.00 | 0.00 | 0.00 | 0.00 | 0.00 | 0.00 | 0.00 | 0.00 | 0.00 | 0.00 | 0.00 | 0.00 | 0.00 |
| 4223 | Subsidios y Subvenciones | 0.00 | 0.00 | 0.00 | 0.00 | 0.00 | 0.00 | 0.00 | 0.00 | 0.00 | 0.00 | 0.00 | 0.00 | 0.00 |
| 4223 02 | Subsidios y Subvenciones | 0.00 | 0.00 | 0.00 | 0.00 | 0.00 | 0.00 | 0.00 | 0.00 | 0.00 | 0.00 | 0.00 | 0.00 | 0.00 |
| 4223 02 03 | Subsidios y Subvenciones | 0.00 | 0.00 | 0.00 | 0.00 | 0.00 | 0.00 | 0.00 | 0.00 | 0.00 | 0.00 | 0.00 | 0.00 | 0.00 |
| 4223 02 03 01 | Subsidios y Subvenciones | 0.00 | 0.00 | 0.00 | 0.00 | 0.00 | 0.00 | 0.00 | 0.00 | 0.00 | 0.00 | 0.00 | 0.00 | 0.00 |
| 4223 02 03 02 | Subsidios para Gastos de Operación | 0.00 | 0.00 | 0.00 | 0.00 | 0.00 | 0.00 | 0.00 | 0.00 | 0.00 | 0.00 | 0.00 | 0.00 | 0.00 |
| 4224 | Ayudas Sociales | 0.00 | 0.00 | 0.00 | 0.00 | 0.00 | 0.00 | 0.00 | 0.00 | 0.00 | 0.00 | 0.00 | 0.00 | 0.00 |
| 4224 02 | Ayudas Sociales | 0.00 | 0.00 | 0.00 | 0.00 | 0.00 | 0.00 | 0.00 | 0.00 | 0.00 | 0.00 | 0.00 | 0.00 | 0.00 |
| 4224 02 04 | Ayudas Sociales | 0.00 | 0.00 | 0.00 | 0.00 | 0.00 | 0.00 | 0.00 | 0.00 | 0.00 | 0.00 | 0.00 | 0.00 | 0.00 |
| 4225 | Pensiones y Jubilaciones | 0.00 | 0.00 | 0.00 | 0.00 | 0.00 | 0.00 | 0.00 | 0.00 | 0.00 | 0.00 | 0.00 | 0.00 | 0.00 |
| 4225 02 | Pensiones y Jubilaciones | 0.00 | 0.00 | 0.00 | 0.00 | 0.00 | 0.00 | 0.00 | 0.00 | 0.00 | 0.00 | 0.00 | 0.00 | 0.00 |
| 4225 02 05 | Pensiones y Jubilaciones | 0.00 | 0.00 | 0.00 | 0.00 | 0.00 | 0.00 | 0.00 | 0.00 | 0.00 | 0.00 | 0.00 | 0.00 | 0.00 |
| 4300 | Otros Ingresos y Beneficios | 1,429,913.78 | 322,110.65 | 422,102.05 | 222,823.05 | 322,108.93 | 1,529,916.13 | 222,657.10 | 123,347.42 | 222,367.11 | 1,530,511.22 | 121,957.47 | 230,180.25 | 6,700,065.16 |
| 4310 | Ingresos Financieros | 246.62 | 276.60 | 958.00 | 989.00 | 274.88 | 250.97 | 823.05 | 1,513.37 | 533.06 | 846.06 | 303.42 | 8,346.20 | 14,563.23 |
| 4311 | Utilidades, Dividendos y Rendimientos de Inversiones en Créditos, Valores y Bonos, por Acciones y Participación | 246.62 | 276.60 | 358.00 | 989.00 | 274.88 | 250.97 | 823.05 | 1,513.37 | 533.06 | 846.06 | 103.42 | 8,346.20 | 14,563.23 |
| 4311 01 | Intereses Ganados de Valores, Créditos, Bonos y Otros | 246.62 | 276.60 | 358.00 | 989.00 | 274.88 | 250.97 | 823.05 | 1,513.37 | 533.06 | 846.06 | 103.42 | 8,346.20 | 14,563.23 |



Municipio:
POLOTITLAN

PRESUPUESTO BASADO EN RESULTADOS MUNICIPAL

PBRM-03a PRESUPUESTO DE INGRESOS DETALLADO

DEL 1 DE ENERO AL 31 DE DICIEMBRE DE 2019

| Cuenta | CONCEPTO | No. 0034 | | | | | | | | | | | | |
|------------|--|----------|---------|--------|--------|--------|--------|--------|----------|------------|---------|-----------|-----------|--------------------|
| | | ENERO | FEBRERO | MARZO | ABRIL | MAYO | JUNIO | JULIO | AGOSTO | SEPTIEMBRE | OCTUBRE | NOVIEMBRE | DICIEMBRE | PRESUPUESTADO 2019 |
| 4311 01 01 | Intereses Ganados de Valores, Créditos, Bonos y Otros | 248.62 | 276.60 | 388.00 | 989.00 | 274.88 | 250.97 | 823.05 | 1,513.37 | 533.05 | 846.05 | 103.43 | 8,346.20 | 34,563.23 |
| 4311 01 01 | Derivados de Recursos Propios | 0.56 | 0.54 | 0.32 | 0.26 | 0.14 | 0.35 | 0.25 | 0.50 | 4.68 | 2.30 | 0.71 | 232.47 | 243.08 |
| 4311 01 02 | Derivados de Participaciones Federales | 2.01 | 1.81 | 2.01 | 1.89 | 3.85 | 5.78 | 89.90 | 90.20 | 59.85 | 50.44 | 42.74 | 3,976.59 | 4,277.07 |
| 4311 01 03 | Derivados del Ramo 33 | 117.00 | 55.67 | 0.00 | 0.00 | 0.00 | 103.16 | 0.00 | 0.00 | 0.00 | 0.00 | 0.00 | 1,740.98 | 2,024.81 |
| 4311 01 04 | Ingresos Financieros por FISM | 72.55 | 134.50 | 197.46 | 648.75 | 149.07 | 51.14 | 655.60 | 1,422.67 | 419.11 | 793.32 | 0.02 | 489.63 | 5,033.69 |
| 4311 01 05 | Ingresos Financieros por FORTAMUNDF | 0.56 | 4.88 | 4.36 | 5.12 | 0.76 | 4.45 | 77.30 | 0.00 | 49.42 | 0.00 | 59.85 | 0.00 | 206.81 |
| 4311 01 06 | Derivados de recursos de Programas Estatales | 55.94 | 71.20 | 153.85 | 332.97 | 121.05 | 86.38 | 0.00 | 0.00 | 0.00 | 0.00 | 0.00 | 1,956.47 | 2,777.57 |
| 4319 | Otros Ingresos Financieros | 0.00 | 0.00 | 0.00 | 0.00 | 0.00 | 0.00 | 0.00 | 0.00 | 0.00 | 0.00 | 0.00 | 0.00 | 0.00 |
| 4319 01 | Otros Ingresos Financieros | 0.00 | 0.00 | 0.00 | 0.00 | 0.00 | 0.00 | 0.00 | 0.00 | 0.00 | 0.00 | 0.00 | 0.00 | 0.00 |
| 4320 | Incremento por Variación de Inventarios | 0.00 | 0.00 | 0.00 | 0.00 | 0.00 | 0.00 | 0.00 | 0.00 | 0.00 | 0.00 | 0.00 | 0.00 | 0.00 |
| 4321 | Incremento por Variación de Inventarios de Mercancías para Venta | 0.00 | 0.00 | 0.00 | 0.00 | 0.00 | 0.00 | 0.00 | 0.00 | 0.00 | 0.00 | 0.00 | 0.00 | 0.00 |
| 4321 02 | Incremento por Variación de Inventarios de Mercancías para Venta | 0.00 | 0.00 | 0.00 | 0.00 | 0.00 | 0.00 | 0.00 | 0.00 | 0.00 | 0.00 | 0.00 | 0.00 | 0.00 |
| 4321 02 01 | Incremento por Variación de Inventarios de Mercancías para Venta | 0.00 | 0.00 | 0.00 | 0.00 | 0.00 | 0.00 | 0.00 | 0.00 | 0.00 | 0.00 | 0.00 | 0.00 | 0.00 |
| 4322 | Incremento por Variación de Inventarios de Mercancías Terminadas | 0.00 | 0.00 | 0.00 | 0.00 | 0.00 | 0.00 | 0.00 | 0.00 | 0.00 | 0.00 | 0.00 | 0.00 | 0.00 |
| 4322 02 | Incremento por Variación de Inventarios de Mercancías Terminadas | 0.00 | 0.00 | 0.00 | 0.00 | 0.00 | 0.00 | 0.00 | 0.00 | 0.00 | 0.00 | 0.00 | 0.00 | 0.00 |
| 4322 02 01 | Incremento por Variación de Inventarios de Mercancías Terminadas | 0.00 | 0.00 | 0.00 | 0.00 | 0.00 | 0.00 | 0.00 | 0.00 | 0.00 | 0.00 | 0.00 | 0.00 | 0.00 |
| 4323 | Incremento por Variación de Inventarios de Mercancías en Proceso de Elaboración | 0.00 | 0.00 | 0.00 | 0.00 | 0.00 | 0.00 | 0.00 | 0.00 | 0.00 | 0.00 | 0.00 | 0.00 | 0.00 |
| 4323 02 | Incremento por Variación de Inventarios de Mercancías en Proceso de Elaboración | 0.00 | 0.00 | 0.00 | 0.00 | 0.00 | 0.00 | 0.00 | 0.00 | 0.00 | 0.00 | 0.00 | 0.00 | 0.00 |
| 4323 02 03 | Incremento por Variación de Inventarios de Mercancías en Proceso de Elaboración | 0.00 | 0.00 | 0.00 | 0.00 | 0.00 | 0.00 | 0.00 | 0.00 | 0.00 | 0.00 | 0.00 | 0.00 | 0.00 |
| 4324 | Incremento por Variación de Inventarios de Materias Primas, Materiales y Suministros para Producción | 0.00 | 0.00 | 0.00 | 0.00 | 0.00 | 0.00 | 0.00 | 0.00 | 0.00 | 0.00 | 0.00 | 0.00 | 0.00 |
| 4324 02 | Incremento por Variación de Inventarios de Materias Primas, Materiales y Suministros para Producción | 0.00 | 0.00 | 0.00 | 0.00 | 0.00 | 0.00 | 0.00 | 0.00 | 0.00 | 0.00 | 0.00 | 0.00 | 0.00 |

22



Municipio:
POLOTITLAN

PRESUPUESTO BASADO EN RESULTADOS MUNICIPAL

DEL 1 DE ENERO AL 31 DE DICIEMBRE DE 2019

PJRM-03a PRESUPUESTO DE INGRESOS DETALLADO

| ENTE PÚBLICO: MUNICIPIO DE POLOTITLAN | | No. 0034 | | | | | | | | | | | | |
|---------------------------------------|--|--------------|------------|------------|------------|------------|--------------|------------|------------|------------|--------------|------------|------------|--------------------|
| CUENTA | CONCEPTO | ENERO | FEBRERO | MARZO | ABRIL | MAYO | JUNIO | JULIO | AGOSTO | SEPTIEMBRE | OCTUBRE | NOVIEMBRE | DICIEMBRE | PRESUPUESTADO 2019 |
| 4324 02 04 | Incremento por Variación de Inventarios de Materias Primas, Materiales y Suministros para Producción | 0.00 | 0.00 | 0.00 | 0.00 | 0.00 | 0.00 | 0.00 | 0.00 | 0.00 | 0.00 | 0.00 | 0.00 | 0.00 |
| 4325 | Incremento por Variación de Almacén de Materias Primas, Materiales y Suministros de Consumo | 0.00 | 0.00 | 0.00 | 0.00 | 0.00 | 0.00 | 0.00 | 0.00 | 0.00 | 0.00 | 0.00 | 0.00 | 0.00 |
| 4325 02 | Incremento por Variación de Almacén de Materias Primas, Materiales y Suministros de Consumo | 0.00 | 0.00 | 0.00 | 0.00 | 0.00 | 0.00 | 0.00 | 0.00 | 0.00 | 0.00 | 0.00 | 0.00 | 0.00 |
| 4325 02 05 | Incremento por Variación de Almacén de Materias Primas, Materiales y Suministros de Consumo | 0.00 | 0.00 | 0.00 | 0.00 | 0.00 | 0.00 | 0.00 | 0.00 | 0.00 | 0.00 | 0.00 | 0.00 | 0.00 |
| 4330 | Disminución del Exceso de Estimaciones por Pérdida o Deterioro u Obsolescencia | 0.00 | 0.00 | 0.00 | 0.00 | 0.00 | 0.00 | 0.00 | 0.00 | 0.00 | 0.00 | 0.00 | 0.00 | 0.00 |
| 4331 | Disminución del Exceso de Estimaciones por Pérdida o Deterioro u Obsolescencia | 0.00 | 0.00 | 0.00 | 0.00 | 0.00 | 0.00 | 0.00 | 0.00 | 0.00 | 0.00 | 0.00 | 0.00 | 0.00 |
| 4331 03 | Disminución del Exceso de Estimaciones por Pérdida o Deterioro u Obsolescencia | 0.00 | 0.00 | 0.00 | 0.00 | 0.00 | 0.00 | 0.00 | 0.00 | 0.00 | 0.00 | 0.00 | 0.00 | 0.00 |
| 4331 03 01 | Disminución del Exceso de Estimaciones por Pérdida o Deterioro u Obsolescencia | 0.00 | 0.00 | 0.00 | 0.00 | 0.00 | 0.00 | 0.00 | 0.00 | 0.00 | 0.00 | 0.00 | 0.00 | 0.00 |
| 4340 | Disminución del Exceso de Estimaciones por Pérdida o Deterioro u Obsolescencia | 0.00 | 0.00 | 0.00 | 0.00 | 0.00 | 0.00 | 0.00 | 0.00 | 0.00 | 0.00 | 0.00 | 0.00 | 0.00 |
| 4341 | Disminución del Exceso de Estimaciones por Pérdida o Deterioro u Obsolescencia | 0.00 | 0.00 | 0.00 | 0.00 | 0.00 | 0.00 | 0.00 | 0.00 | 0.00 | 0.00 | 0.00 | 0.00 | 0.00 |
| 4341 04 | Disminución del Exceso de Estimaciones por Pérdida o Deterioro u Obsolescencia | 0.00 | 0.00 | 0.00 | 0.00 | 0.00 | 0.00 | 0.00 | 0.00 | 0.00 | 0.00 | 0.00 | 0.00 | 0.00 |
| 4341 04 01 | Disminución del Exceso de Estimaciones por Pérdida o Deterioro u Obsolescencia | 0.00 | 0.00 | 0.00 | 0.00 | 0.00 | 0.00 | 0.00 | 0.00 | 0.00 | 0.00 | 0.00 | 0.00 | 0.00 |
| 4350 | Ingresos Derivados de Financiamientos | 0.00 | 0.00 | 0.00 | 0.00 | 0.00 | 0.00 | 0.00 | 0.00 | 0.00 | 0.00 | 0.00 | 0.00 | 0.00 |
| 4351 | Ingresos derivados de Financiamientos | 0.00 | 0.00 | 0.00 | 0.00 | 0.00 | 0.00 | 0.00 | 0.00 | 0.00 | 0.00 | 0.00 | 0.00 | 0.00 |
| 4351 05 | Ingresos derivados de Financiamientos | 0.00 | 0.00 | 0.00 | 0.00 | 0.00 | 0.00 | 0.00 | 0.00 | 0.00 | 0.00 | 0.00 | 0.00 | 0.00 |
| 4351 05 01 | Ingresos derivados de Financiamientos | 0.00 | 0.00 | 0.00 | 0.00 | 0.00 | 0.00 | 0.00 | 0.00 | 0.00 | 0.00 | 0.00 | 0.00 | 0.00 |
| 4351 05 01 01 | Banco Nacional de Obras y Servicios Públicos | 0.00 | 0.00 | 0.00 | 0.00 | 0.00 | 0.00 | 0.00 | 0.00 | 0.00 | 0.00 | 0.00 | 0.00 | 0.00 |
| 4351 05 01 02 | Otras Instituciones Públicas | 0.00 | 0.00 | 0.00 | 0.00 | 0.00 | 0.00 | 0.00 | 0.00 | 0.00 | 0.00 | 0.00 | 0.00 | 0.00 |
| 4351 05 01 03 | Instituciones Privadas | 0.00 | 0.00 | 0.00 | 0.00 | 0.00 | 0.00 | 0.00 | 0.00 | 0.00 | 0.00 | 0.00 | 0.00 | 0.00 |
| 4351 05 01 04 | Particulares | 0.00 | 0.00 | 0.00 | 0.00 | 0.00 | 0.00 | 0.00 | 0.00 | 0.00 | 0.00 | 0.00 | 0.00 | 0.00 |
| 4351 05 01 05 | Pasivos Generados al Cierre del Ejercicio Fiscal Pendientes de Pago | 0.00 | 0.00 | 0.00 | 0.00 | 0.00 | 0.00 | 0.00 | 0.00 | 0.00 | 0.00 | 0.00 | 0.00 | 0.00 |
| 4351 05 01 06 | Los Derivados de las Operaciones de Crédito en los términos que establece el Título Octavo del Código Financiero | 0.00 | 0.00 | 0.00 | 0.00 | 0.00 | 0.00 | 0.00 | 0.00 | 0.00 | 0.00 | 0.00 | 0.00 | 0.00 |
| 4390 | Otros Ingresos y Beneficios Varios | 1,429,665.16 | 321,834.05 | 421,834.05 | 221,834.05 | 321,834.05 | 1,529,665.16 | 221,834.05 | 151,834.05 | 221,834.05 | 1,529,665.16 | 121,834.05 | 221,834.05 | 6,686,501.93 |



Municipio:
POLOTITLAN

PRESUPUESTO BASADO EN RESULTADOS MUNICIPAL


DEL 1 DE ENERO AL 31 DE DICIEMBRE DE 2019

PbRM-03a PRESUPUESTO DE INGRESOS DETALLADO


| ENTE PÚBLICO: MUNICIPIO DE POLOTITLAN | | No. 0034 | | | | | | | | | | | | |
|---------------------------------------|--|--------------|------------|------------|------------|------------|--------------|------------|------------|------------|--------------|------------|------------|--------------------|
| CUENTA | CONCEPTO | ENERO | FEBRERO | MARZO | ABRIL | MAYO | JUNIO | JULIO | AGOSTO | SEPTIEMBRE | OCTUBRE | NOVIEMBRE | DICIEMBRE | PRESUPUESTADO 2019 |
| 4399 | 09 06 Ingresos Derivados de Ejercidos Anteriores no aplicables | 0.00 | 0.00 | 0.00 | 0.00 | 0.00 | 0.00 | 0.00 | 0.00 | 0.00 | 0.00 | 0.00 | 0.00 | 0.00 |
| 4399 | 09 07 Otros Ingresos Varios | 221,834.05 | 321,834.05 | 421,834.05 | 221,834.05 | 321,834.05 | 321,834.05 | 221,834.05 | 121,834.05 | 221,834.05 | 321,834.05 | 121,834.05 | 221,834.05 | 3,062,008.60 |
| 4399 | 09 08 Otros Ingresos por Donativos | 1,207,831.11 | 0.00 | 0.00 | 0.00 | 0.00 | 1,207,831.11 | 0.00 | 0.00 | 0.00 | 1,207,831.11 | 0.00 | 0.00 | 3,623,499.33 |



C. JAVIER GARCÍA POLO
PRESIDENTE



LIC. SIMÍYA POMPAL
SINDICO



ING. XILONEN GUZMÁN CRUZ
SECRETARÍA

[Signature]
L.C.P. MARIA DEL CARMEN RAMIREZ MARIANO
TESORERO

| | | |
|-----|-----|-----|
| DÍA | MES | AÑO |
| 18 | 02 | 19 |

Fecha de elaboración:

